



weelko



HighTech Combi Slim WKB004

Kavitation + Radiofrequenz

HighTech WKB004

Kavitation + Radiofrequenz

AUSSTATTUNG

Digitales Kavitations- und bipolares Hochfrequenzgerät mit Touchscreen. Geeignet für die ästhetische Behandlung von Gesicht und Körper.

- 1 Kavitationshandstück.
- 1 Großes RF-Handstück (Körper).
- 1 Mittleres RF-Handstück (Gesichtsbehandlung).
- 1 Kleines RF-Handstück (Gesichtsbehandlung).
- 1 Hauptgerät
- 1 Anschlusskabel.

Hinweis: Das Gerät wird mit einer sehr dünnen Klebefolie geliefert, die den Bildschirm vor möglichen Kratzern während des Verpackens schützt und in der Regel markiert ist, sie kann nach dem Auspacken entfernt werden.

HighTech WKB004

Kavitation + Radiofrequenz

Welcome to  weelko



ANSCHLUSSDETAILS

Um das Gerät korrekt anzuschließen, sollte es auf der Rückseite angeschlossen werden, die von links nach rechts wie folgt aussieht: Netzkabel (200-240V 50Hz). Anschluss der Handstücke: (1) Kavitation, Radiofrequenz für Gesichtsbearbeitung und Korporale Radiofrequenz.

HighTech WKB004

Kavitation + Radiofrequenz

Geräte für nicht-invasive Behandlungen, die die Reduzierung von Körperfettdepots und Cellulite durch Kavitation begünstigen, sowie für den Zugang zu den tieferen Schichten der Dermis und die Verbesserung von Hautton und Elastizität durch Radiofrequenz.

3 bipolare Radiofrequenz-Handstücke (4 Stifte). 1 Kavitation (2 Stifte).





Die Handstücke müssen auf der Acrylstruktur aufliegen, die auf der Rückseite des Geräts installiert ist, um mögliche Unfälle und ein Herunterfallen der Handstücke zu vermeiden.



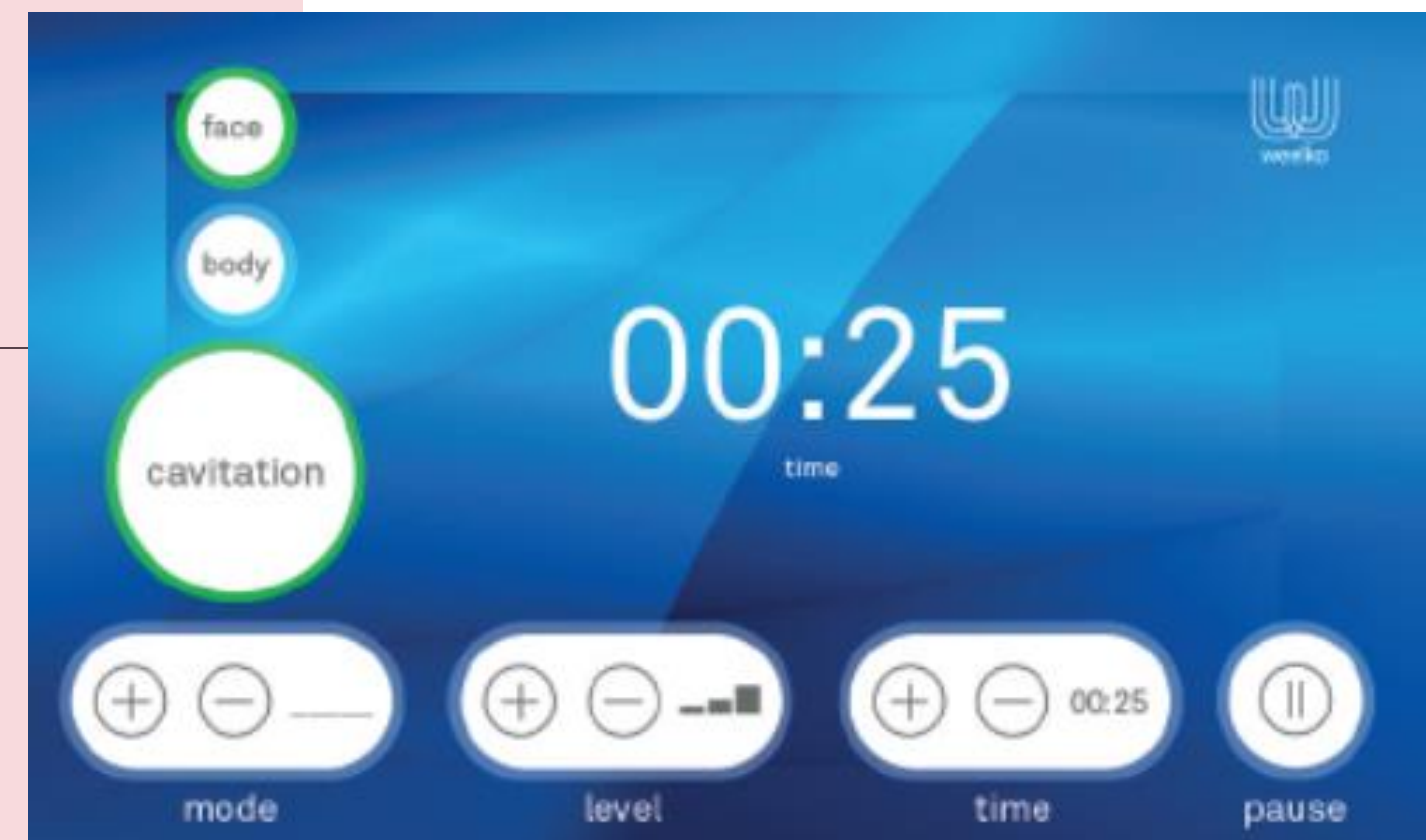
Um das Gerät einzuschalten, finden wir eine Taste auf der Frontplatte, dann klicken wir auf das Weelko-Logo auf dem Bildschirm, um mit der Auswahl der gewünschten Menüs fortzufahren. Wählen Sie die Funktion "Face o Body" für die Radiofrequenz und "Cavitation", wenn Sie die Kavitationsfunktion verwenden möchten.

Als erstes müssen wir die Art der Behandlung auswählen, die durchgeführt werden soll:

- Gesicht: für Radiofrequenz im Gesicht, mittleres und kleines Radiofrequenz-Handstück.
- Body: Körper-Radiofrequenz-Handstück.
- Kavitation: Kavitationshandstück, zur Kavitationskörperbehandlung.
- Mode: Wellenemission (kontinuierlich, gepulst und kombiniert).
- Level: Die Behandlungsintensität wird geregelt, dosiert von 0 bis 10. Im Falle von Radiofrequenz wird es nach der Toleranz des Kunden sein, beginnend von weniger zu mehr, um Verbrennungen zu vermeiden. Im Falle der Kavitation wird sie je nach Dicke der zu behandelnden Fläche und der erzeugten Wärme eingestellt; dabei wird immer mit dem Kunden überprüft, ob die Intensität während der Behandlung angemessen ist.
- Time: bestimmt die Behandlungszeit.
- Play und Pause: zum Starten oder Anhalten des Geräts, wenn wir es brauchen.



Das HighTech ist ein digitales Schönheitsgerät mit Touchscreen, auf dem wir das gewünschte Menü auswählen können, das 2 Funktionen kombiniert: Kavitation und bipolare Radiofrequenz im Gesicht und am Körper.


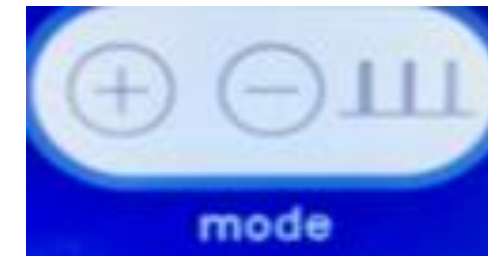
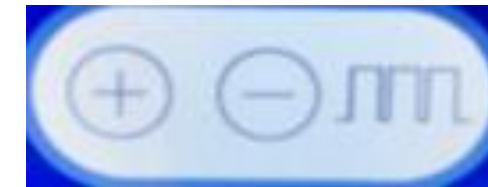


Mode

Kontinuierlich: wird in Bereichen mit viel Fettansammlung und großer Oberfläche verwendet, da auf diese Weise die Wellenemission größer ist, was mehr Wärme erzeugt und die Effekte sowohl der Kavitation als auch der Radiofrequenz verstärkt.

Gepulst: wird bei kleinen Flächen, geringer Dicke und wenig Fettansammlung eingesetzt, da die Wellenemission kleiner ist, daher ist die Wirkung weniger stark und folglich auch die erzeugte Wärme geringer. Wird auch für Bereiche verwendet, in denen das Knochengewebe stärker ausgeprägt ist.

Kombiniert: Es ist ein Zwischenpunkt zwischen den beiden Wellenemissionen.



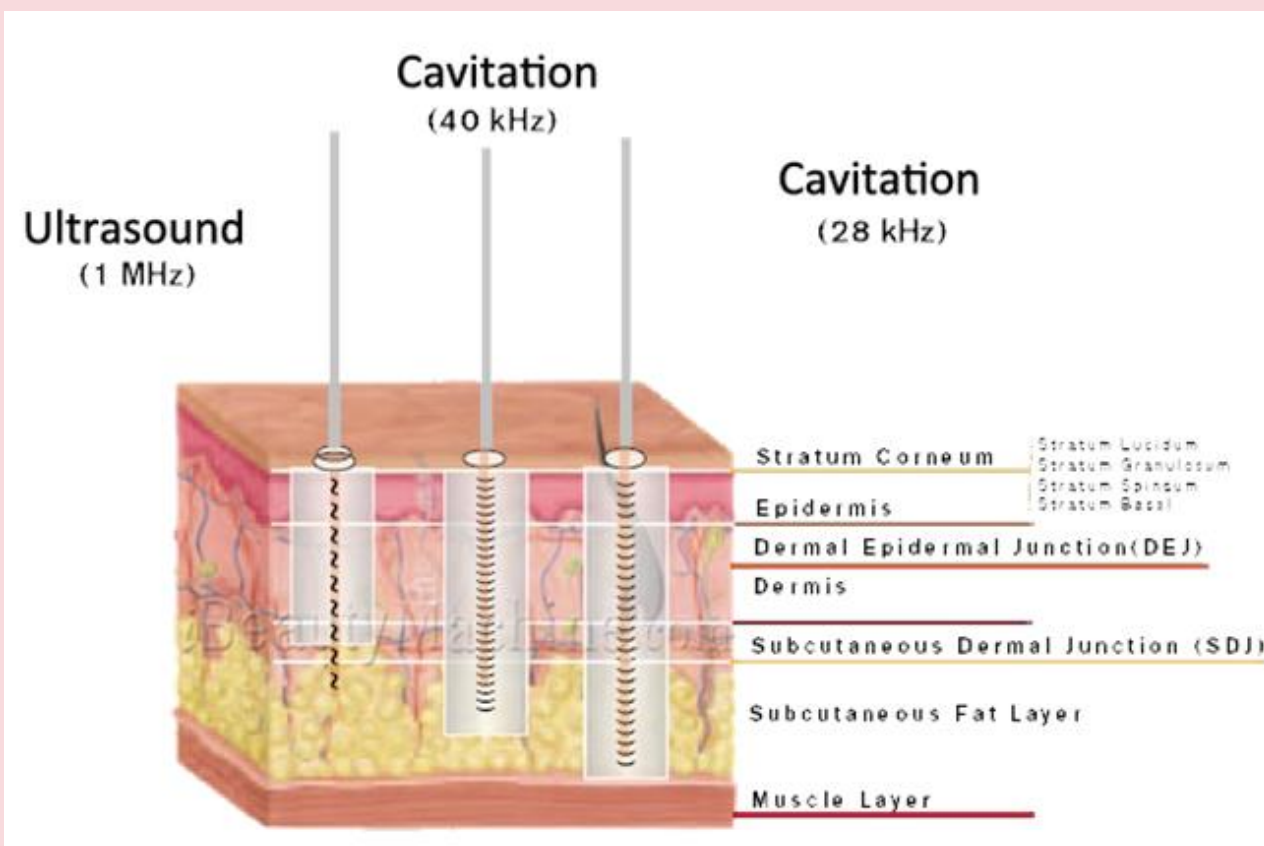
HighTech WKB004

Kavitation



Die High-Tech-Technologie wurde entwickelt, um die Reduzierung von lokalem Fett effektiv zu fördern.

Sie erzeugt Kavitation durch Ultraschallwellen, die die Haut durchdringen und direkt in das Fettgewebe eindringen. Sie fördert Veränderungen im Zwischenzell- und Fettgewebe des behandelten Bereichs durch Mikrobläschen, die vibrieren und implodieren und dabei Schockwellen im Fettgewebe bilden.

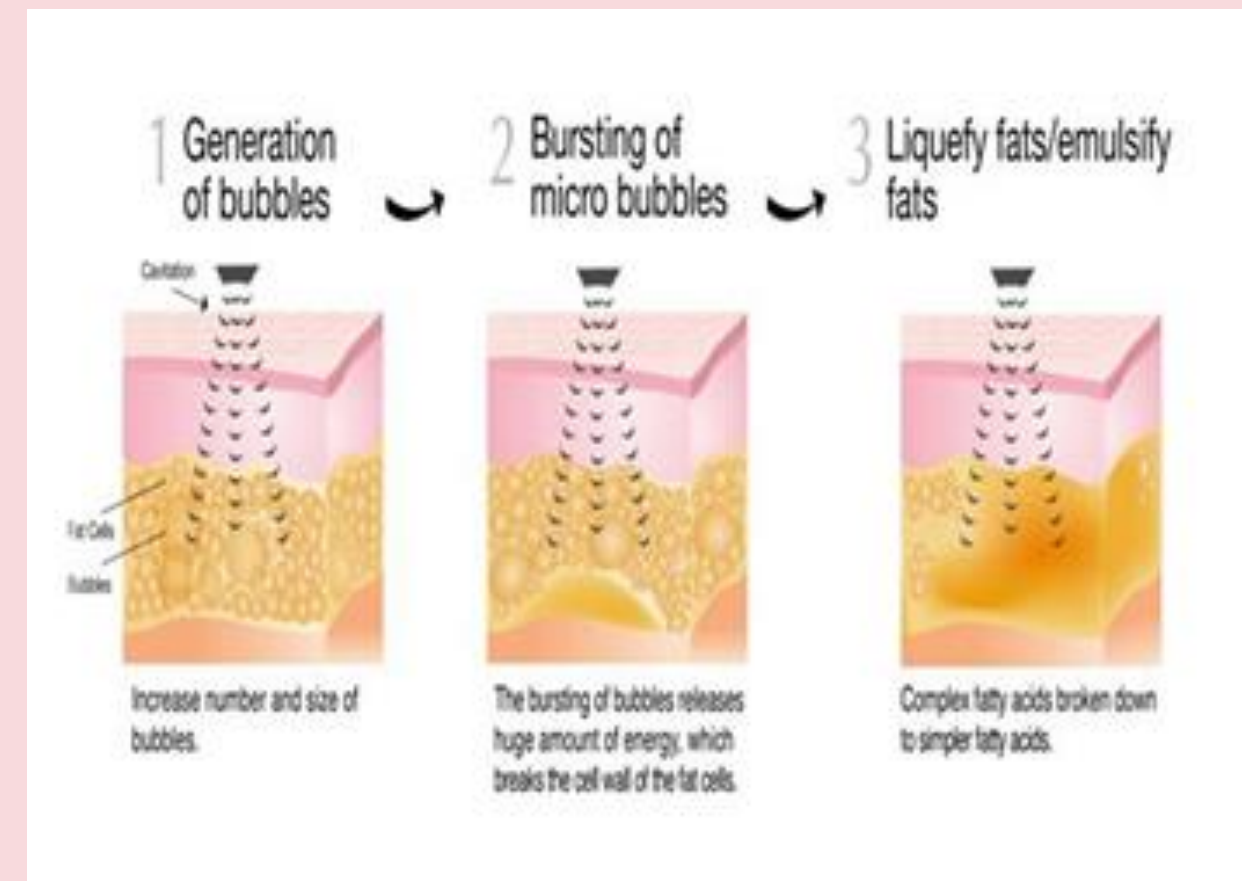


Das WKB004 hat eine Kavitationsfrequenz von 40Khz, wodurch die Welle stärker ist, in das Fettgewebe eindringt und die Ergebnisse viel schneller zu sehen sind.

Es gibt auch eine Vorstellung von der Größe der Mikroblasen, die direkt proportional ist (je niedriger die Frequenz, desto größer die Blase), so dass die zum Implodieren benötigte Energie höher sein wird (je höher die Frequenz, desto kleiner die Blase). Dies bestimmt die Intensität und Wirksamkeit der Behandlung.

Kavitation

Wenn die Welle das Fettgewebe erreicht, werden Mikrobläschen erzeugt, die vibrieren, wachsen und implodieren; dabei bilden sie Schockwellen innerhalb des Gewebes, was die Produktion von Energie (Wärme) auslöst, die wiederum das Reißen der Fettzellmembranen, die zumeist aus Triglyceriden bestehen, bewirkt, und diese Fettsäuren treten anschließend in halbflüssiger Form in den Zwischenzellraum und dann in den Blutkreislauf aus.



Vorteile der Kavitation HIGHTECH WKB004

- Der große Durchmesser des Handstücks (6,8 cm) ermöglicht es uns, größere Bereiche abzudecken.
- Es ist ein sicheres, nicht-invasives Gerät und ein Verbündeter bei der Behandlung von Cellulite und der Reduzierung der Maße ab der ersten Sitzung.
- Es ist eine schmerzfreie Behandlung.
- In Kombination mit einem gesunden Lebensstil hilft es uns, unseren Körper zu formen und die Maße zu reduzieren.
- Die Sitzungen sind von kurzer Dauer und sehr effektiv.



Hinweise



Die Kavitation ist ein Hilfsmittel zur Reduktion von Maßen und Fettablagerungen, die mit Diät oder Sport nicht nachgeben; es ist keine Behandlung zur Gewichtsreduktion. Die Anwendung wird im Bereich von Bauch, Gürtellinie, Hüften, Gesäß, Oberschenkeln und Knien empfohlen.

Um bessere Ergebnisse zu erzielen, sollte sich der Kunde gesund ernähren, regelmäßig Sport treiben und vor und nach jeder Sitzung viel Wasser trinken, mindestens 1,5 Liter.

Um einen Anstieg der Triglyceride im Blut zu vermeiden, sollte der Behandler diese Behandlungsrichtlinien befolgen.

Behandlungs- protokoll



- Der Profi muss eine vorherige Bewertung des Kunden vornehmen. Fotografische Aufnahme und Messungen der Körperkonturen mit einem Zentimeter machen und Messung der Fettleibigkeit mit einem Plicometer, um zu überprüfen, ob sie innerhalb der für den Einsatz der Kavitation angegebenen Parameter liegen ($\geq 4\text{cm}$).
- Der zu behandelnde Bereich wird markiert.
- Es wird eine ausreichende Menge an transparentem, leitfähigem Gel so dick wie möglich aufgetragen und das Kavitationshandstück nahe an die Haut gebracht. Je nach dem zu behandelnden Bereich wird das zu befolgende Protokoll unterschiedlich sein.
- Die Bewegung des Handstücks muss konstant sein, ohne zu irgendeinem Zeitpunkt anzuhalten, und das Handstück darf nicht in einem Bereich fixiert bleiben, da sonst die Gefahr besteht, dass es zu Verbrennungen kommt.
- Für die Arbeit am Bauch sollte der Kunde in Rückenlage gebracht und das Handstücks um 45 Grad geneigt werden, um die Organe nicht direkt zu beeinflussen. Der Kunde wird in Seitenlage gebracht, um die Gürtellinie, die Flanken und den seitlichen Teil der Oberschenkel zu bearbeiten.
- Bei Oberschenkeln und Armen sollte das Handstück senkrecht platziert werden.
- Bei allen Behandlungen darf das Handstück den Kontakt zur Haut nicht verlieren.

PROTOKOLL FÜR DIE ANWENDUNG

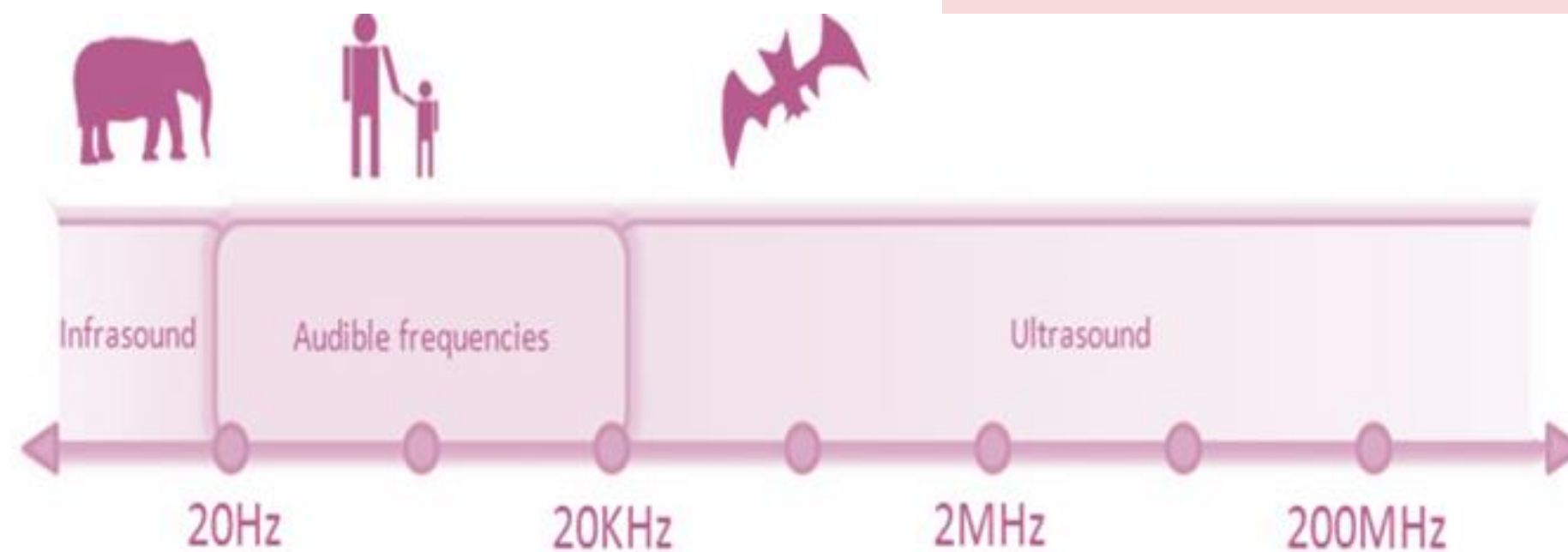
- Die durchgeführten Manöver gewährleisten die Wirksamkeit der Behandlung und die Sicherheit des Kunden, deshalb ist es sehr wichtig, die Aufwärtsbewegung im Falle der Beine immer in Richtung des natürlichen Abflusses des Körpers durchzuführen.
- Die empfohlene Einwirkzeit pro Fläche sollte 20 Minuten nicht überschreiten. Auf jeden Fall sollten die Behandlungen nicht länger als 40 Minuten andauern.
- Die Anzahl der Sitzungen kann zwischen 5 und 10 variieren, 1 oder 2 wöchentlich, mit einem Abstand von 3 bis 4 Tagen zwischen den Sitzungen. Die Behandlung hängt von der Dicke des Fettgewebe, der zu behandelnden Körperregion, dem Stoffwechsel des Kunden und der Veranlagung des Kunden ab, um das beste Ergebnis zu erzielen.

Nach einer Kavitationsbehandlung wird ein Teil der Substanzen in den ersten 24 Stunden auf natürlichem Wege über das Lymphsystem ausgeschieden, der größte Teil der Fette verbleibt jedoch im Körper, damit diese Fette nicht verstoffwechselt werden und sich in anderen Teilen des Körpers wieder ansammeln, ist es wichtig, diese mit einer der folgenden Behandlungen zu kombinieren:

- Pressotherapie (HighTech Air WKB001).
- Radiofrequenz.
- Manuelle Lymphdrainage.
- Massage.
- Körperliche Bewegung.

DER TON

Da die Kavitation nahe der menschlichen Hörschwelle arbeitet, kann ein hoher Pfeifton wahrnehmbar sein, der keinen Schaden verursacht, aber manchmal unangenehm sein kann. Dies geschieht durch das Vorhandensein von Oberwellen oder Abfällen in der Frequenzwelle und durch das Fehlen von Filtern für diese, wodurch die Verzerrung der Welle entsteht.



Gegenanzeige

- Personen mit Herzschrittmachern oder anderen implantierten elektronischen Geräten.
- Schwere Bluthochdruck.
- Herzinsuffizienz oder Herzkrankheit.
- Menschen mit Hypercholesterinämie oder Hypertriglyceridämie.
- Nieren- oder Leberinsuffizienz oder andere Lebererkrankungen.
- Schwangerschaft und Laktation.
- Minderjährige.
- Übergewichtige Menschen.
- Kunden mit Krebs oder in medizinischer Behandlung.
- Unkontrollierte Diabetiker.
- Anwendung auf Flächen mit metallischen Prothesen.
- Menschen, die an Epilepsie leiden.
- Menschen mit Hörproblemen.
- Anwendung auf verletzter oder infizierter Haut (Geschwüre, Schuppenflechte, Verbrennungen, u. a.).
- Kunden mit infektiösen Prozessen oder Fieber.
- Phlebitis, große Krampfadern.
- Neoplastische Prozesse.
- Anwendungen an Eierstöcken, Herz oder Kopf.
- Vorsicht IUP (wird im Bauchbereich durchgeführt).

HighTech WKB004

Radiofrequenz

Die HighTech-HF-Technologie sendet elektromagnetische Wellen aus, die die Haut durchdringen und schnell die Polarität des elektrischen Feldes ändern, das abwechselnd Elektronen und geladene Ionen in der Dermis und im subkutanen Gewebe anzieht und abstößt. Der natürliche Widerstand des Gewebes (Impedanz) gegen diese Bewegung erzeugt Wärme, erhöht die Temperatur des Bindegewebes und konzentriert so die Energie in diesem Bereich, außerdem führt die thermische Wirkung auf die Dermis zur Anregung der Bildung von Kollagenfasern und zur Aktivierung von Fibroblastenzellen, die der Haut Festigkeit und Halt geben, außerdem bewirkt die Wärme eine Aktivierung der Durchblutung und eine bessere Sauerstoffversorgung des Gewebes..

HighTechWKB004

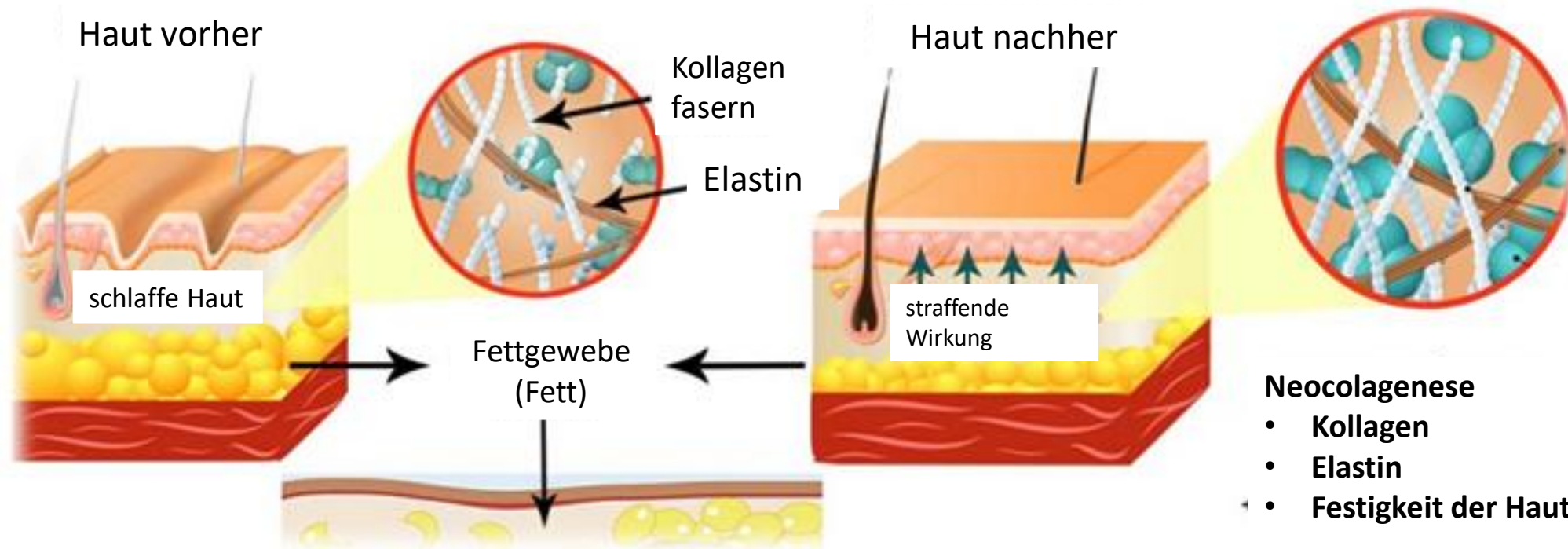
Radiofrequenz

Die bipolare Radiofrequenz WKB004 hat mehrere Polaritäten im gleichen Handstück, was den kontinuierlichen Wechsel der Polarität begünstigt, der Wärme und eine konzentriertere Wirkung auf das Gewebe erzeugt, die kontrollierte Erwärmung ermöglicht eine lokalisiertere Arbeit. Da er keine Umlenkplatte hat, konzentriert er die Energie in dem zu behandelnden Bereich, da sie sich nicht durch den Körper bewegt, was ihn für seine hohe Wirksamkeit auszeichnet.

Es handelt sich um eine schmerzfreie Behandlung, die ein größeres Wirkungsfeld ermöglicht und die Spannkraft und Elastizität der Haut auf nicht-invasive Weise verbessert. Durch die einzigartige Erwärmungstechnologie (1MHz) wird die Bildung von neuem Kollagen erzeugt und die Migration von Fibroblasten gefördert, wodurch der Hauttonus verbessert und die lokale Durchblutung angeregt wird.



Kollagenkontraktion und Gewebedehnung sind eine Folge der Produktion von neuem Kollagen und Elastin.



Kollagenfaser mit Sonnen- und Alterungseffekt



Kollagenfaser in regelmäßiger kosmetischer Behandlung



Kollagenfaser mit der Wirkung der RF-Behandlung auf die Haut



Vorteile des HighTech WKB004

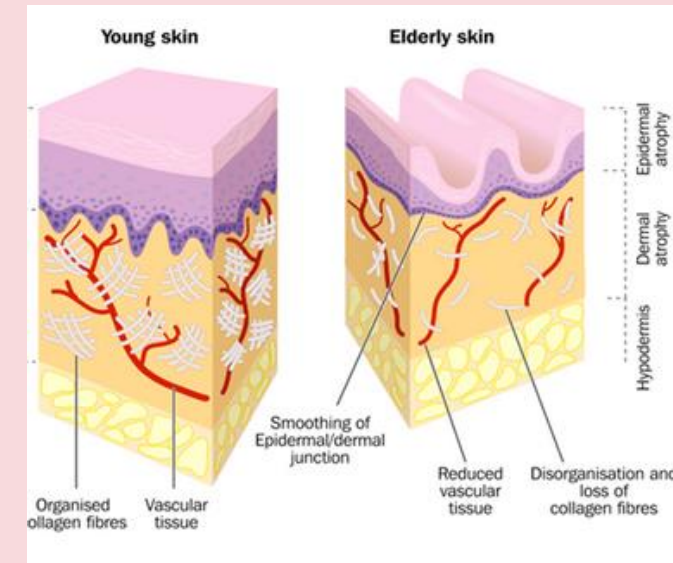
Radiofrequenz

- Die Ergebnisse sind von der ersten Sitzung an zu sehen und werden im Laufe der Tage immer besser. Das liegt an der Kontraktion der Kollagenfasern, die nach und nach erfolgt, und an der Bildung neuer Fasern, die der Haut ein üppigeres Aussehen verleihen.
- Die Radiofrequenz kann sowohl bei Gesichts- als auch bei Körperbehandlungen eingesetzt werden, was sie zu einem sehr kompletten Gerät in unseren Kabinenbehandlungen macht, um das Aussehen der Haut und ihre Unvollkommenheiten zu verbessern.
- Die Erzeugung von Tiefenwärme hilft bei der Beseitigung von Fett, Cellulite und der Reduzierung von Körperschlaffheit, daher ist es eine ergänzende Behandlung zur Kavitation, Körperformung und Größenreduktion.


Vorteile des HighTech

WKB004

Radiofrequenz



- Durch die Erhöhung der Durchblutung des Gewebes, wird es eine bessere Durchblutung, die sich in eine größere Sauerstoffversorgung und Ernährung des Gewebes, die Verbesserung des Stoffwechsels, sowie den Durchfluss der Abfälle, die die Lymphdrainage des Körpers begünstigt, helfen, Adipositas, Flüssigkeiten und Toxine Produkt der Cellulite zu reduzieren.
- Fördert die Restrukturierung von Kollagen, stimuliert die Bildung von Kollagen und Elastin, reorganisiert und stärkt das Unterhautgewebe und verleiht ihm Festigkeit, wodurch eine straffere, verjüngte, glatte und flachere Haut entsteht.
- Es hilft, die Fasern des inneren Gewebes zu restrukturieren..



Hinweise für Radiofrequenz im Gesicht

- Geeignet für alle Hauttypen.
- Leichte oder mäßige Gesichtsschlaffheit in Gesicht, Hals und Dekolleté.
- Hautstraffung .
- Es kann um die Augen, Mund, Stirn, Wangenknochen, Kinn, Wangen, Hals und das Dekolleté herum durchgeführt werden, wobei die Schleimhäute und die Augen immer zu beachten sind.
- Doppelkinn, (einer der Aspekte, die das Gesicht am meisten altern lassen), da es das Fett in Höhe des Doppelkinns reduziert.
- Wiederherstellung von Festigkeit, Tonus und Elastizität der Haut, Verbesserung von Mimikfalten und Fältchen.
- Reduktion von Flüssigkeitsansammlungen, Tränensäcken und dunklen Ringen unter den Augen.
- Bei gealterter Haut, mit Mangel an Leuchtkraft und Feuchtigkeit.
- Wiederherstellung der Gesichtskonturen.
- Korrektur der Expressionslinien.
- Durch Akne verursachte Narben.
- Zur Verbesserung der Sauerstoffversorgung der Haut.
- Stimulierung des Kreislaufsystems.



Bevor Sie die Behandlung durchführen können, sollte eine vorherige Beurteilung der Gesichtshaut erfolgen und eventuelle Anomalien diagnostiziert werden, es wird empfohlen, eine fotografische Aufnahme zu machen. Dann sollte man die Haut schon Tage vor der Radiofrequenzbehandlung mit einer der folgenden Behandlungen vorbereiten:

- Tiefenreinigung der Haut (HighTech Comby hydro WKB005).
- Mikrodermabrasion. ○
- Ultraschall Gesichtspeeling . ●
- Sanftes, nicht aggressives, chemisches Gesichtspeeling zur Vorbehandlung.

○ HighTech Comby hidro WKB005, F319A, F834, F336, F332, F334, F336A, F336B

● HighTech Comby hidro WKB005, F311A, F808, P03, P03A, F332, F334, F335, F335A.

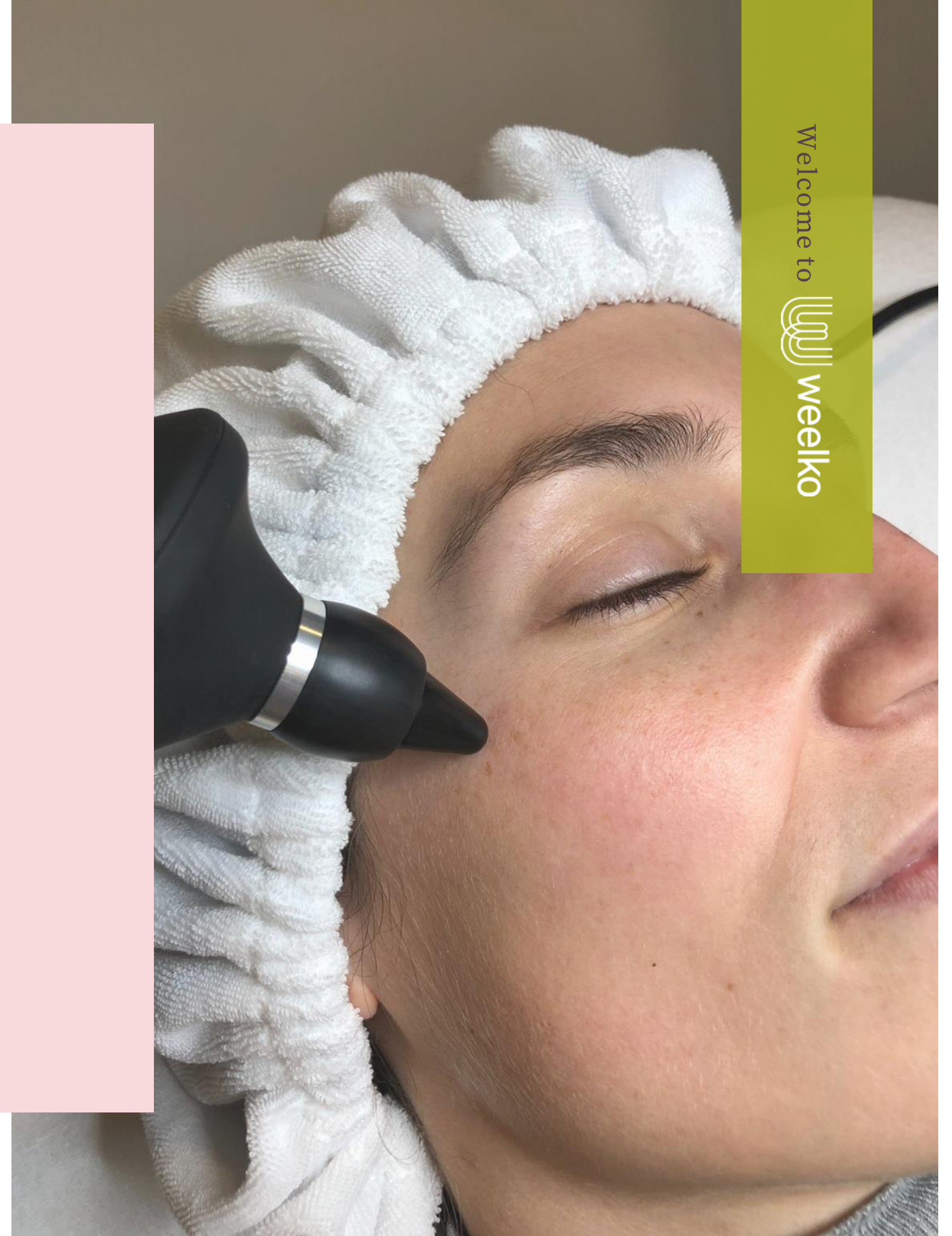
Protokoll der Radiofrequenz- Behandlung im Gesicht

- Vor der Gesichts-Radiofrequenz-Sitzung ist es wichtig, Make-up, jegliche Art von Creme, Öl oder Sonnenschutzmittel zu entfernen.
- Zur Durchführung der Behandlung sollte der Kunde keine Metallteile in der Nähe der zu behandelnden Stelle haben (Ohringe, Schmuck).
- Wir empfehlen die Verwendung von Glyzerin, Creme oder ionisierbaren Ampullen, speziell für Radiofrequenz, die in leitfähigem Gel verdünnt werden können. Tragen Sie nicht nur leitfähiges Gel auf, da es sehr wässrig ist, mehr Wärme überträgt und eine Verbrennung verursachen könnte.
- Sobald das Gleitmittel aufgesetzt ist, wird mit der Bewegung des Handstücks begonnen, die konstant und aufsteigend sein muss.



Protokoll der Radiofrequenz- Behandlung im Gesicht

- Die Intensität der Wärme richtet sich nach der Toleranz des Kunden, und zwar immer von weniger zu mehr, wodurch eine angenehme Wärme erzeugt wird.
- Die Dauer einer Sitzung beträgt 10 Minuten, maximal 20 Minuten.
- Die Behandlung kann in 5 bis 10 Sitzungen durchgeführt werden, einmal pro Woche oder alle 15 Tage, je nach dem gewünschten Ergebnis und dem Hauttyp, der die Behandlung und die Anzahl der erforderlichen Sitzungen bestimmt.
- Am Ende der Sitzung können Sie eine feuchtigkeitsspendende oder erfrischende Creme und eine Maske auftragen, um die Behandlung zu ergänzen.
- Wenn das Ziel der Person erreicht ist, können Erhaltungssitzungen durchgeführt werden.





Pflege

- Die Verwendung von Sonnenschutzmitteln wird nach jeder Sitzung empfohlen.
- Trinken Sie 1,5 bis 2 Liter Wasser pro Tag, um die Haut mit Feuchtigkeit zu versorgen.
- Pflegen Sie Ihre Haut täglich, achten Sie auf Sauberkeit und verwenden Sie Creme, die für Ihren Hauttyp geeignet sind.
- Da die Gesichtshaut dünner ist, ist sie sehr empfindlich und stärker verbrennungsgefährdet. Daher sollte das Handstück zu keinem Zeitpunkt fixiert werden und es sollte schnell und ständig bewegt werden.
- Im Falle von Verbrennungen sollte sofort ein spezielles Produkt für Verbrennungen aufgetragen und die Behandlung abgebrochen werden.
- In einigen Fällen kann die Behandlung eine Rötung der Haut, Brennen, Reizung und Schwellung verursachen, die sich mit der Zeit bessern.
- Das Arbeiten bei zu hohen Temperaturen kann den gegenteiligen Effekt bewirken, als den, den wir suchen.

Da es sich bei der Radiofrequenz um eine Behandlung handelt, die mit elektromagnetischen Feldern arbeitet, ist es sehr wichtig, dass das Gewebe für eine bessere Leitung, Penetration und richtige Absorption der Energie richtig befeuchtet ist.

Bei ausgetrockneter Haut müssen vorhergehende Protokolle zur Befeuchtung der Haut durchgeführt werden, damit wir eine effektivere Behandlung haben und eine weitere Austrocknung vermeiden.

Aus diesem Grund sind der Wasserkonsum und die Protokolle zur Befeuchtung des Gesichts vor und nach der Behandlung äußerst wichtig.

Welcome to  weelko



Hinweise für Körperradiofrequenz

- Zur Wiederherstellung der Festigkeit der Haut an Bauch, Armen, Beinen und Gesäß.
- Reduzierung der Flüssigkeitsansammlungen und Lymphdrainage.
- Zur Ergänzung der Kavitationsbehandlung.
- Beseitigung von Giftstoffen und Vorbeugung von Cellulite.
- Die Figur neu formen, die Maße reduzieren und lokalisiertes Fett abbauen.
- Verbesserung und Beschleunigung des Stoffwechsels durch Erhöhung der Durchblutung im behandelten Bereich und deutliche Verbesserung des Hauttöns.
- Wie auch in der Gesichtshaut sorgt die Bildung von Kollagen dafür, dass unser Hautgewebe wieder an Festigkeit gewinnt.
- Narben, Dehnungsstreifen und Fibrosen.



A photograph of a woman's lower body, wearing white underwear. She is holding a radiofrequency handpiece against her hip. The background is a light pink color with a semi-transparent white box containing the title.

Protokoll für Körper- Radiofrequenz

- Führen Sie eine Voruntersuchung des zu behandelnden Bereichs durch.
- Tragen Sie eine ausreichende Menge transparentes leitfähiges Gel oder pflanzliches Glycerin auf, bringen Sie das Radiofrequenz-Handstück nahe an die Haut. Je nach dem zu behandelnden Bereich wird das zu befolgende Protokoll unterschiedlich sein.
- Die Bewegung des Handstücks muss konstant sein, ohne dass es zu irgendeinem Zeitpunkt angehalten oder in einem Bereich fixiert wird, da sonst die Gefahr besteht, dass es zu Verbrennungen kommt.
- Bei jeder Behandlung darf das Handstück den Kontakt zur Haut nicht verlieren.
- Radiofrequenz-Behandlungen sollten nicht über einen längeren Zeitraum, maximal 20 bis 40 Minuten, durchgeführt werden. Je nach Größe der zu behandelnden Fläche: 25 bis 30 Minuten für Arme und 50 bis 60 Minuten für Hüften, Beine, Bauch und Gesäß. Sie hängt auch von der Art der zu behandelnden Cellulite und dem Zustand der Dermis ab.
- Die Mindestanzahl an Sitzungen, um Ergebnisse zu erzielen, liegt zwischen 5 und 10 Sitzungen, 1 bis 2 Mal pro Woche, wobei der Kunde immer wieder neu bewertet wird.

Gegenanzeige

- Menschen mit schweren Herzerkrankungen.
- Gerinnungsstörungen.
- Bindegewebserkrankungen.
- Menschen mit neurologischen oder neuromuskulären Erkrankungen.
- Menschen mit Krebs, HIV oder Diabetes.
- Haut mit Wunden, Infektionen, Psoriasis, Dermatitis oder ungesunder Haut.
- Kunden mit metallischen Prothesen (im Gesichtsknochen), Herzschrittmachern, Defibrillatoren usw.
- Morbide Adipositas.
- Rasierte oder enthaarte Haut.
- Haut, die kürzlich einem tiefen chemischen Peeling, Verbrennungen oder einer Operation unterzogen wurde.
- Menschen mit Cushing-Syndrom.
- Veränderungen der Hautsensibilität, unfähig, zwischen Kälte und Wärme zu unterscheiden.

Gegenanzeige

- Schwangerschaft und Stillen.
- Vorgeschichte von Keloiden.
- Einnahme von gerinnungshemmenden Medikamenten, Immunsuppressiva oder Kortikosteroiden.
- Bereiche mit Tätowierungen im Gesicht oder Permanent Make-up.
- Fieber
- Autoimmunerkrankungen oder Krankheiten, die das Immunsystem schwächen.
- Infektiöse Prozesse.
- Sie sollte nicht an der Schilddrüse durchgeführt werden, da sie deren Funktion verändern kann.
- Vorsicht bei der Arbeit an Geweben mit eingespritzten Füllern, und bei Kunden, die kürzlich Hyaluronsäure, Botox oder andere Produkte eingespritzt bekommen haben, sollten Sie eine angemessene Zeit warten, bevor Sie eine Radiofrequenzbehandlung durchführen.

Achtung


- Die Kavitation ist nicht ohne Risiko, weshalb sie von einem professionellen Spezialisten für Ästhetik angewandt werden muss, da sie bei Anwendung in der Nähe wichtiger Organe zu deren Schädigung führen kann. Außerdem kann es bei unsachgemäßer Verwendung des Geräts aufgrund der starken Hitzeentwicklung zu Verbrennungen und Blasenbildung kommen.
- Der Kunde und der Profi sollten darauf achten, dass während der Behandlung keine Metallgegenstände mitgeführt werden.
- Die Verwendung von isolierenden Handschuhen durch den Profi wird empfohlen, um zu verhindern, dass die Welle Ihr Knochengewebe erreicht.
- Vergessen Sie nicht, eine ausreichende Menge Gel aufzutragen und das Handstück ständig zu bewegen.
- Befolgen Sie stets die Empfehlungen der Fachleute des Kosmetikinstitutes.
- Versuchen Sie unter keinen Umständen, die internen Komponenten oder das Zubehör des Geräts zu öffnen oder zu inspizieren. Wenn eine Inspektion erforderlich ist, wenden Sie sich bitte an Ihren Lieferanten oder einen qualifizierten Techniker.
- Verwenden Sie das Gerät niemals in feuchten oder unzureichend belüfteten Umgebungen, wie z. B. in Wasserbereichen, Badezimmern usw., um Schäden an den elektrischen Komponenten Ihres Geräts zu vermeiden.

Warnungen

- Benutzen Sie das Gerät niemals im Freien, schlechte Wetterbedingungen können zu Schäden führen.
- Wenn das elektrische Kabel gebrochen ist, bitten Sie einen Fachmann, Ihnen ein anderes zu besorgen und es zu ersetzen, um Risiken zu vermeiden, oder wenden Sie sich an den Lieferanten.
- Am Ende der Sitzung ist es wichtig, die Handstücke nach jeder Behandlung mit einem antiseptischen Produkt zu reinigen.
- Überprüfen Sie während der Behandlung mit dem Kunden, ob die Temperatur angemessen ist.
- Es wird empfohlen, dass der Kunde vor und nach der Behandlung viel Wasser trinkt.
- Füllen Sie keine Flüssigkeiten in das Gerät.
- Seien Sie vorsichtig bei elektrischen Anschlüssen.
- Lassen Sie die Demontage und Montage des Gerätes durch Fachpersonal durchführen.
- Prüfen Sie bei einer Störung des Geräts sorgfältig alle Anschlüsse und wenden Sie sich im Zweifelsfall an einen Servicetechniker.

Yubitzay Avila
Customer Training
T. +34 93 824 9020
y.avila@weelko.com
S. Yubitzay Avila

Weelko Barcelona S. L.
Pol. Ind. La Valldan
Camí de Garreta, 92
08600 Berga
Barcelona – Spain
T. +34 93 824 9020
info@weelko.com
www.weelko.com



weelko



Síguenos en
Facebook



@weelkobarcelona

Welcome to  **weelko**